

令和3年5月28日
浦和明の星幼稚園
園長 栗田 亨

年少、年中に続き、予備日となりましたが、汗ばむほどの日和に恵まれ年長組の遠足も無事終了しました。親子でのふれあいやクラス対抗のゲームなど学年によってねらいは様々ですが、子どもたちは自分の所属を意識し、園生活も少しずつ軌道に乗って来ているようです。

さて、24日（月）に行われたお誕生会では、「挨拶は心を表す信号機」と題して次のようなお話をしました。

どうして朝正門前で皆さんをお出迎えして、挨拶をしているのでしょうか？

- ① みんなのクリクリお目目を見るのが好きだから。
- ② 朝挨拶をすると気持ちがいいから。
- ③ 挨拶は心を表す信号機だから。

朝の挨拶の大切さなら、全部正解です。でも、今の気持ちは③番。挨拶は、心を表す信号機です。ところで、どうして恋しいママとお別れして、幼稚園に来るのでしょうか。先生やお友達と遊んだりお勉強をしたりするために幼稚園に来ているのです。朝の挨拶は、皆さんが幼稚園に来る心の準備ができているかどうかを表す信号機だと考えています。目を見て、元気にお早うございますと言ったり、先にお早うございますと言う人の心は、幼稚園に来る心の準備ができていますよという青信号。自分では挨拶をしているつもりでも、相手に届かない人の信号は黄色かな。ママが恋しいようと泣いたり、お返事ができなかつたりする人は、幼稚園に来る準備がまだできていませんよという赤信号と言えそうです。

体の具合が悪くてお家でママと一緒にいたい日があるかも知れません。お友達と喧嘩して幼稚園に行きたくない日だってないとは言えません。そんな皆さんの心の様子が表れるのが朝の挨拶だと考えています。だから、青信号の人には「お日こうさん」と言葉を掛けています。黄色や赤の人にも無理に挨拶をさせようとはしていません。そして、いつも青信号の人が急に黄色や赤になった日は、どうしたのかとても心配になります。担任の先生に伝えたり、クラスでの様子を伺ったりして、青信号にするにはどうしたらいいか一緒に考えています。

朝の挨拶は、とっても気持ちがいいです。皆さんのクリクリお目目を見て挨拶をするとゾクゾクとします。心が通じ合ったようでとっても嬉しいです。そして、何と言っても挨拶は幼稚園に来る準備完了のサインです。みんなの心がいつも青信号で居られるように毎朝正門前で皆さんをお出迎えしています。元気な人は元気一杯、そうでない人もそれなりにご挨拶してください。

卒園式までには、**㊟**明るく、**㊦**いつでも（いつまでも）、**㊧**先に、**㊨**伝わるように、目と目をしっかり合わせて挨拶する子どもを育てようと考えています。保護者の皆様のこれまでも増したご協力を宜しく願います。

体操・プール指導、英語日程

| | 年中組 ちゅうりっぷ3 | 年長組 ちゅうりっぷ1, 2 |
|-------|----------------|-------------------|
| 体操指導 | 1, 8日(火) | 9日(水) |
| プール指導 | 22, 29日(火) | ②3, 30日(水) |
| 英語 | 10日(木) | 3, 24日(木) |

お知らせ

1 歯科、内科検診について

園医による、健康診断を行います。

【**歯科**】 カムカムデンタルクリニック

今野 順三 先生

* 歯科検診 6/2(水)

【**内科**】 舟田クリニック

舟田 隆 先生

* 内科検診 6/3, 6/10(木)

結果は、後日お知らせいたします。

(内科検診の日は、自宅から体操着を着てきてください)

2 分散保育参観について

発達に合わせた日頃の活動の様子を、分散でご参観いただきます。学年によって時間が異なりますので、別紙手紙をご確認の上ご来園ください。なお、参観はお子様一人につき保護者1名とさせていただきます。

※スリッパ、外靴を入れるビニール袋をご持参ください。

【**年少**】 10:20~10:50 おはじまり


【**年中**】 10:40~11:20 朝の会

歯磨き・食育指導

【**年長**】 10:30~11:00 グループ活動

3 プール見学について(希望者のみ)

参観終了後、ご希望の方にプールの施設見学、説明を行います。参観が終わりましたら、クラス前廊下でお待ちください。



※6/22(火)より、プール指導が始まります。

詳細につきましては、別紙にてお知らせします。

※6/23は、年少のみ

雨天サッカー教室が中止の場合、年長もプール指導



4 頭じらみについて

近年、生活環境の変化により、幼稚園や学校で再び発生を見るようになりました。成虫は2~4mmくらい、虫はいなくても毛髪についた白っぽい卵を多数見つけることができます。普段から十分な洗髪を行い、髪をあまり長くしない、寝具を清潔に保つ、帽子、ヘアブラシ、くしの共有をしないことなどに注意しましょう。頭じらみではないかと心配な方は、皮膚科をご受診ください。

5 浦和レッズサッカー教室(年長)

先日雨の為中止となりましたが、コーチより別日実施のご提案をいただき、下記の日程で行います。

【**日 時**】 6月23日(水)

う め・ゆ り組 10:10~11:00

さくら・き く組 11:10~12:00

【**服装・持ち物**】 体操着登園、水筒持参

*雨天、グラウンドの状態の悪い場合は中止
プール指導を行います。**プールの用品持参。**

*実施状況は当日7:30にメールを配信します。

*コロナ対策として、園児とコーチのみで行います。(保護者の参観は、ありません。)

お願い


1 冷房費納入について

冷房費3,000円を、6月14日(月)に保育料と一緒に引き落とさせていただきます。

6月11日(金)までに、残高をご確認ください。

< 6月の行事予定 >

| | | |
|----|---|--|
| 1 | 火 | 年中、ちゅうりっぷ3組 体操指導 体操着登園 年長 クローバー畑 水筒、ファスナー付きビニール袋持参 |
| 2 | 水 | 歯科検診 (全園児) |
| 3 | 木 | 内科検診 (年中、年少) 年中 体操着登園 年長 英語指導 |
| 4 | 金 | 年中 クローバー畑 水筒、ファスナー付きビニール袋持参 |
| 8 | 火 | 年中、ちゅうりっぷ3組 体操指導 体操着登園 |
| 9 | 水 | 年長、ちゅうりっぷ1, 2組 体操指導 体操着登園 |
| 10 | 木 | 内科検診 (年長) 年長 体操着登園 年中 英語指導 ※預かり保育納入袋5月利用分のコピー提出締切 |
| 11 | 金 | 教職員研修 休園 |
| 14 | 月 | 6月分保育料引き落とし、冷房費 3,000 円加算 (6/11 (金) までに残高をご確認ください) |
| 15 | 火 | 分散保育参観 (プール見学) スリッパ、外靴を入れるビニール袋持参 ※詳細別紙 |
| 16 | 水 | 〃 〃 |
| 17 | 木 | 〃 〃 |
| 18 | 金 | 年中 クローバー畑 水筒、ファスナー付きビニール袋持参 |
| 21 | 月 | 年長 クローバー畑 水筒、ファスナー付きビニール袋持参 年中 チャペル訪問 |
| 22 | 火 | 年中、ちゅうりっぷ3組 プール指導開始 体操着登園 |
| 23 | 水 | 年長 浦和レッズサッカー教室 体操着登園 水筒持参 ※詳細は No. 3 - 2 ※雨天の場合：年長 プール指導 ちゅうりっぷ1, 2組 プール指導開始 体操着登園 |
| 24 | 木 | 年長 英語指導 |
| 25 | 金 | 避難訓練 教育相談日 (希望者) |
| 28 | 月 | 6月生まれのお誕生会 七夕集合写真撮影 年長 チャペル訪問 |
| 29 | 火 | 年中、ちゅうりっぷ3組 プール指導 体操着登園 |
| 30 | 水 | 年長、ちゅうりっぷ1, 2組 プール指導 体操着登園 |




1 学期 プール指導日程のお知らせ

子どもたちが楽しみにしている、プール指導がよいよ始まります。

水を身体で感じ、恐怖心を取り除き、水に対する身構えを持つことに重点をおき、楽しみながら水に慣れ親しめるよう行います。

<1 学期プール指導日程>

| クラス | プール指導日 |
|------------------------|---|
| 年中組 (火曜日) ちゅうりっぷ3 | 6/22、29、7/13 |
| 年長組 (水曜日) ちゅうりっぷ1、2 | 6/23、30、7/7 ※23日は年少のみ、 サッカー中止の場合、年長も プール指導 |



持ち物： 水着 (女子ビキニ不可、自分で着脱できるシンプルなもの)
バスタオル (スカートタイプ不可。小さめのバスタオルが良い)
水泳帽子
ビニール袋 (濡れ物入一名前を書いて下さい)
*持ち物すべてに記名し、プール用バッグに入れて持たせてください。

プールカードについて

カードはプール指導日の前日に持ち帰ります。

- ・入水の可、不可 (○、×)
- ・健康状態、体温
- ・捺印(必ず押してください)

必要事項を記入し、**靴**に入れて持たせて下さい。

(印のない場合、入水できません)

※前日に欠席の場合は、便せんに上記事項を書き持たせてください。

<諸注意>

- 全学年、プール指導の日は**体操着登園**です。
- 髪の長いお子さんは、プール帽子をかぶりやすい髪型にしてください
- ※プール指導の詳細は「幼稚園のしおり」P10に記載しています。ご確認ください。

<お願い>

- 自分でお着替えができるように、練習してください。
- すべての物の記名を、再確認してください。
(下着、靴下、ビニール袋等にも記名)
- 年少組は、自分の物がわかるよう目印を付ける等工夫してください。
- 水着、水泳帽子のサイズも確認してください。
(体に合うものをご用意ください)

ひとりでできるかな？

- ① 衣服の裏返し。
 - ② 水着を自分で着る。
 - ③ 濡れた水着を脱ぐ。
- 年長組、年中組の皆さんは、もうできますね。
年少組の皆さんには、少し難しいかもしれませんが、練習するとできるようになっていきます。
親子でやってみてください。